
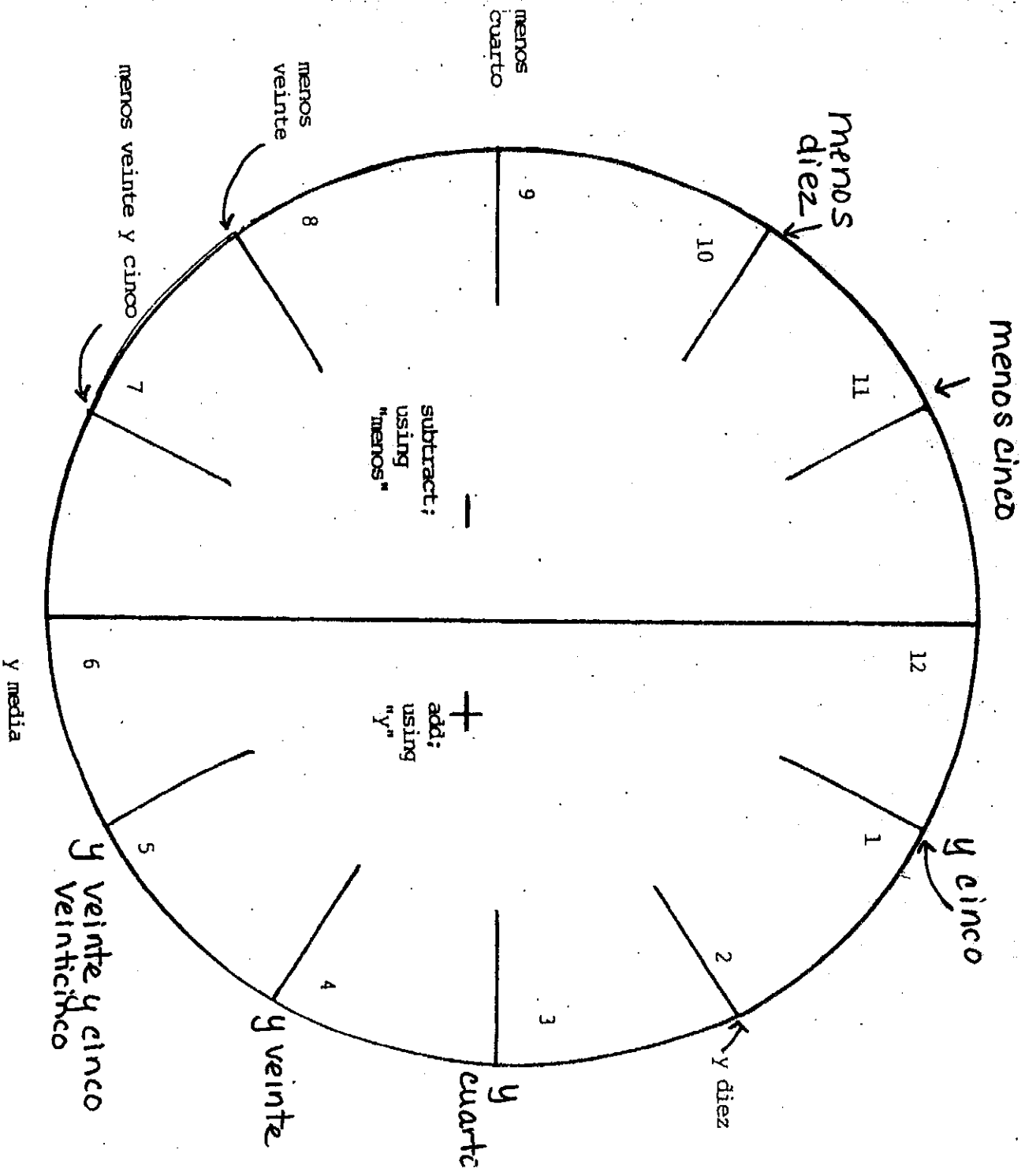


# La Hora - Time



Explicación: ¿Qué hora es?

In the plus (+) area on the right, minutes from 1-29 are **ADDED** to the hour beyond which the minute hand has already advanced. In the minus (-) area on the left, minutes from 1-29 are **SUBTRACTED** from the approaching hour.




# Time Explanation

If time is between 12:31 – 1:30	It is	Es la
If time is between 1:31 – 12:30	It is	Son las
If time is between 12:31 – 1:30	At	A la.
If time is between 1:31 – 12:30	At	A las
Adding minutes... :01-:30		
Add 1 minute – 29 minutes	And minute	Y uno, y dos; y diez
Add 15 minutes (or quarter after)	And 15	Y cuarto
Add 30 minutes (or half past)	And 30	Y media
Subtracting minutes... :31-:59		
Minus from the hour that is coming***		
Minus 1 minute – 29 minutes	Minus minute	Menos uno; menos dos
Minus 15 minutes (or quarter after)	Minus 15	Menos cuarto

## Vocabulario Importante...

At what time is...?	¿A qué hora es...?
What time is it?	¿Qué hora es?
At ... o'clock	A la.../A las ...
It is ...	Es la.../Son las...
Noon	El mediodía
Midnight	La medianoche
To, before	Menos
The clock	El reloj
Quarter past	Y cuarto
Quarter 'til	Menos cuarto
Half past	Y media
In the morning	De la mañana
During the morning	Por la mañana
In the afternoon	De la tarde
During the afternoon	Por la tarde
At night	De la noche
During the evening/night	Por la noche



### De VS Por

When do you use the expressions with de?

When do you use the expressions with por?

De  
-used as either a.m. or p.m.  
-used w/specific times

Por  
-used w/non-specific times

# Saludos - Greetings




And you (inf./informal)?	¿y tú?
And you (form./formal)?	¿y Ud./usted?
Good afternoon	Buenas tardes
Good evening/Good night	Buenas noches
Good morning	Buenos días
Hello/Hi	Hola
How are you (inf./informal)?	¿Cómo estás?
How are you (form./formal)?	¿Cómo está Ud./usted?
How's it going?	¿Cómo te va?
I am (emotion)	Estoy

I am from	Soy de
My name is	Me llamo
• My 1st name is	Mi nombre es
• My last name is	Mi apellido es
My phone number is	Mi teléfono es
Welcome	Bienvenidos
What are you doing?	¿Qué haces?
What's happening?	¿Qué pasa?
What's up?	¿Qué tal?
What is his/her name?	¿Cómo se llama?
What's your name (inf.)?	¿Cómo te llamas?
What's your name (form.)?	¿Cómo se llama?
Where are you from (inf.)?	¿De dónde eres?
Where are you from (form.)?	¿De dónde es?

# Despedidas - Farewells

Good bye/Bye	Adiós
See you later	Hasta luego
See you later* until I see you again	Hasta la vista
See you later*	Nos vemos
See you Monday	Hasta lunes
See you Tuesday	Hasta martes
See you Wednesday	Hasta miércoles
See you Thursday	Hasta jueves
See you Friday	Hasta viernes
See you Saturday	Hasta sábado
See you Sunday	Hasta domingo
See you tomorrow	Hasta mañana



# Expresiones de Cortesía

## Responding words

Bad	Mal
Delighted/pleased to meet you	Encantado (m)
Delighted/pleased to meet you	Encantada (f)
<sup>KS</sup> Fine	Bien
Happy	Alegre
I am (+emotion)	Estoy
In a good mood	De buen humor
It's a pleasure	Es un placer
Nice to meet you	Mucho Gusto
Please	Por favor
Regular	Regular
Sad	Triste
<sup>KS</sup> Same here	Igualmente
So-so	Así así
Thank you	Gracias
The pleasure is mine	El gusto es mío
Tired	Cansado/Cansada
Muy mal	Very bad
Muy bien	Very fine, well
You're welcome	De nada

How do you respond to the question: ¿Cómo estás?

Estoy... I am + emotion

How do you respond to the question: ¿Cómo te llamas?

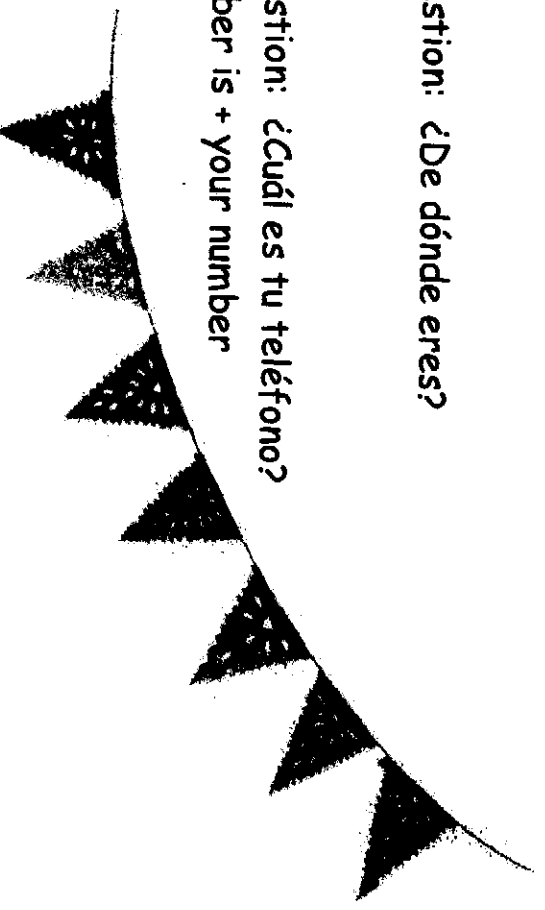
Me llamo... My name is+ name

How do you respond to the question: ¿De dónde eres?

Soy de... I am from + place

How do you respond to the question: ¿Cuál es tu teléfono?

Mi teléfono es... My phone number is + your number



# Los Números

## Cardinal Numbers: 31-1000

First, let's review the cardinal numbers 1-30:

1. uno  
2. dos  
3. tres  
4. cuatro  
5. cinco  
6. seis  
7. siete  
8. ocho  
9. nueve  
10. diez  
11. once  
12. doce  
13. trece  
14. catorce  
15. quince
- O = cero

Option #1

Option #2

- |                  |                 |
|------------------|-----------------|
| 16. dieciséis    | diez y seis     |
| 17. diecisiete   | diez y siete    |
| 18. dieciocho    | diez y ocho     |
| 19. diecinueve   | diez y nueve    |
| 20. veinte       | --              |
| 21. veintuno     | veinte y uno    |
| 22. veintidós    | veinte y dos    |
| 23. veintitrés   | veinte y tres   |
| 24. veinticuatro | veinte y cuatro |
| 25. veinticinco  | veinte y cinco  |
| 26. veintiséis   | veinte y seis   |
| 27. veintisiete  | veinte y siete  |
| 28. veintiocho   | veinte y ocho   |
| 29. veintinueve  | veinte y nueve  |
| 30. treinta      |                 |

The next step is to learn to count by 10s all the way to 100:

- |               |             |
|---------------|-------------|
| 10. diez      | 60. sesenta |
| 20. veinte    | 70. setenta |
| 30. treinta   | 80. ochenta |
| 40. cuarenta  | 90. noventa |
| 50. cincuenta | 100. cien   |

Now, see how easy it is to fill in the gaps:

- |                      |                     |
|----------------------|---------------------|
| 31. treinta y uno    | 38. treinta y ocho  |
| 32. treinta y dos    | 39. treinta y nueve |
| 33. treinta y tres   | 40. cuarenta        |
| 34. treinta y cuatro | 41. cuarenta y uno  |
| 35. treinta y cinco  | 42. cuarenta y dos  |
| 36. treinta y seis   | etc.                |
| 37. treinta y siete  |                     |

This pattern continues all the way to 100:

- |                        |                     |
|------------------------|---------------------|
| 53. cincuenta y tres   | 78. setenta y ocho  |
| 54. cincuenta y cuatro | 88. ochenta y ocho  |
| 55. sesenta y cinco    | 99. noventa y nueve |
| 66. sesenta y seis     | etc.                |

From 101-199, use "ciento":

- ciento uno  
ciento dos  
ciento tres  
ciento sesenta y uno  
ciento sesenta y dos  
etc.

# STUDYSpanish.com

Notice that "y" is used only in numbers 31-99 (and 131-199, 231-299, 331-399, etc.) and it is not used to separate hundreds from tens.

Correct: ciento ochenta y nueve  
Incorrect: ciento y ochenta y nueve

To get to 1000, all of the rules you have learned so far continue to apply. All you need to do now is learn to count by 100s all the way to 1000, and that is quite easy:

- 100. cien
- 200. doscientos
- 300. trescientos
- 400. cuatrocientos
- 500. **quinientos**
- 600. seiscientos
- 700. **setecientos**
- 800. ochocientos
- 900. **novecientos**
- 1000. mil

Here are some more examples:

- 142. ciento cuarenta y dos
- 375. trescientos setenta y cinco
- 612. seiscientos doce
- 907. novecientos siete
- 999. novecientos noventa y nueve

Remember from an earlier lesson, there is a masculine and a feminine form for the number one:

un libro..... one book  
una pluma..... one pen

This is also true for the numbers 200, 300, 400, etc.

doscientos libros  
doscientas plumas  
cuatrocientos señores  
cuatrocientas señoras

When there is exactly 100 of something, and the number is used with the noun, use the shortened form "cien."

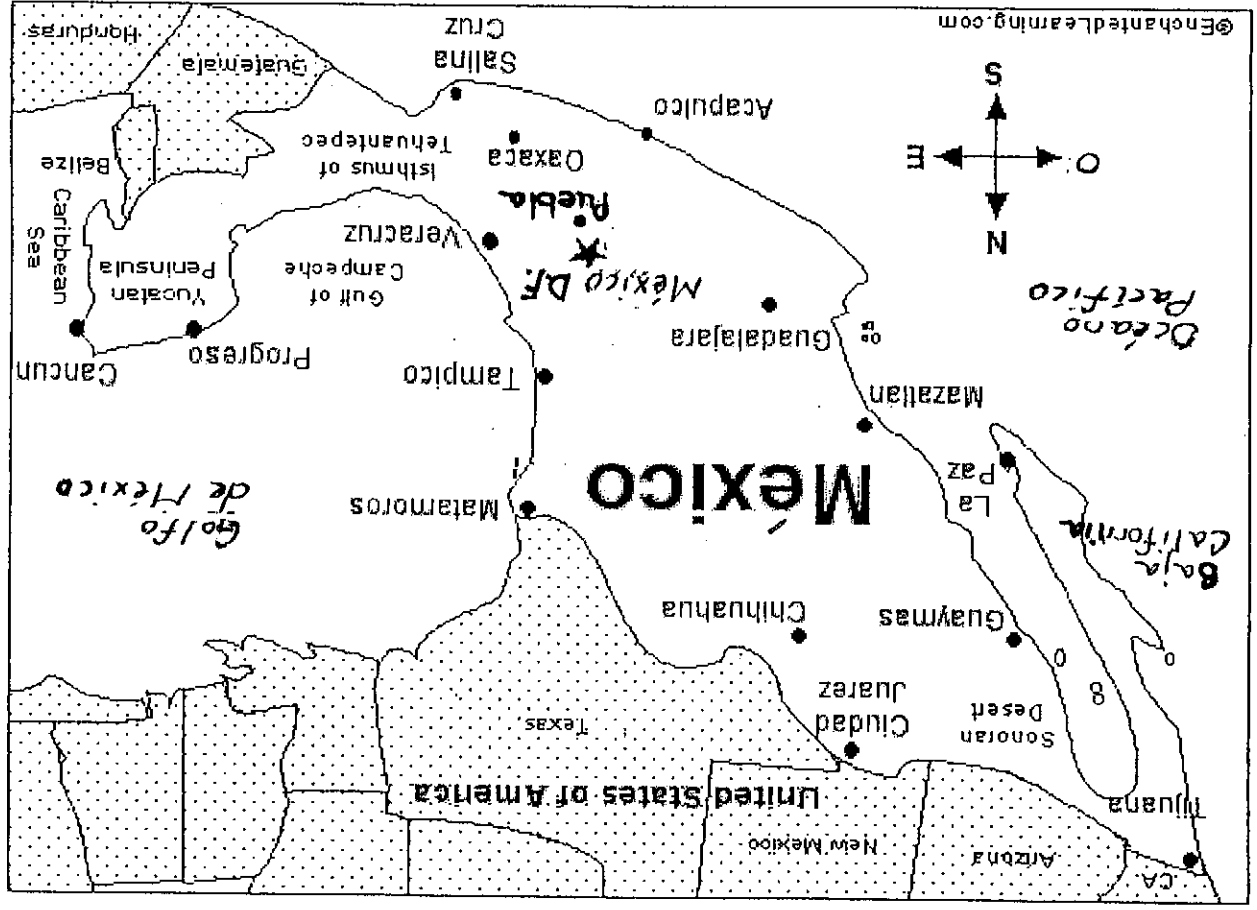
cien dólares  
cien gatas  
cien perros  
cien pesetas

Finally, in Spanish a period is used to indicate thousands, and a comma is used as a decimal point.

English ..... 1,543.67  
Spanish ..... 1.543,67

# STUDYSPANISH.COM

Mexico is a large, Spanish-speaking country in southern North America. In Spanish, the name of this country is Estados Unidos Mexicanos (the United States of Mexico). It is the fourth-largest country in the Western Hemisphere.



# EXPRESIONES ÚTILES

## QUESTIONS/PREGUNTAS:

- #1
- ¿Puedo ir al baño?..... Can I go to the bathroom?  
¿Puedo ir a la oficina?..... Can I go to the office?  
¿Puedo ir a mi armario?..... Can I go to my locker?  
Agua, ¿por favor?..... Water, please?  
¿Comprenden?..... Do you (all) understand?  
¿Hay preguntas?..... Any questions?  
¿Listos?..... Ready?  
¿Cómo se dice...?..... How do you say...?  
¿Cómo?..... What?

## RESPONSES/RESPUESTAS:

- Sí/No..... Yes/No  
Vale/Bien..... Okay  
Un momento..... One minute/Just a minute.  
No sé..... I don't know.  
No comprendo..... I don't understand.  
Por favor..... Please  
De nada..... You're welcome  
Gracias..... Thank you  
Salud..... Bless you  
Lo siento..... Sorry  
Perdón..... Excuse me (talking/sneezing)  
Con permiso..... Excuse me (bumping into)  
Más despacio..... Slower/slow down  
Rápido/ándale..... Hurry up/faster  
Ay caramba/Ay chihuahua..... Oh my!/Oh my gosh!  
Chévere..... Cool/awesome!

## COMMANDS/MANDATOS:

- #2
- Repite/h..... Repeat  
Otra vez..... Again  
Escribe/h..... Write  
Escuche/h..... Listen  
Saquen..... Take out  
Entreguen..... Turn in/hand in  
Páseme..... Pass in  
Abra..... Open  
Cierra..... Close  
Deletree..... Spell  
Ven/Ven aquí..... Come/Come here





# Las Celebraciones ~ Celebrations

• El Año Nuevo	New Years
• El cumpleaños	The birthday
• El Día Comemorativo	Memorial Day
• El Día de Acción de Gracias	Thanksgiving
• El Día de la Independencia	4 <sup>th</sup> of July
• El Día de la Raza	Columbus Day
• El Día de las Madres	Mother's Day
• El Día de los Muertos	Day of the Dead
• El Día de los Padres	Father's Day
• El Día de los Reyes (Magos)	Three Kings Day
• El Día de San Patricio	St. Patrick's Day
• El Día de San Valentín	St. Valentine's Day
• *El Día de los Enamorados	The Day of the Lovers
• El Día de los Tontos	April Fools
• El Día del Trabajador	Labor Day
• La fiesta	The party, holiday
• El día de fiesta	The holiday
• La celebración	The celebration, holiday
• La Navidad	Christmas
• La Noche de Brujas	Halloween
• La Nochebuena	Christmas Eve
• La Nochevieja	New Year's Eve
• Las Pascuas	Easter
• La quinceañera	The 15 <sup>th</sup> birthday
• La tradición	The tradition
• Las vacaciones	The vacation
• La Víspera de Todos los Santos	All Saints Day
• Felicidades	Congratulations
• Feliz Cumpleaños	Happy birthday
• Feliz ---	Happy, Merry --- (take off E/L/A)
• ¿Cuándo es...?	When is...?
• ¿Cuál es la fecha de...?	What is the date of...?
• Es el # de <u>month</u> .	It's <u>June 8<sup>th</sup></u> .
• *Primero	1 <sup>st</sup> - "first" use with the date

Los Meses del Año ~  
**The Months of the Year**  
 \*not capitalized  
 enero – January  
 febrero – February  
 marzo – March  
 abril – April  
 mayo – May  
 junio – June  
 julio – July  
 agosto – August  
 septiembre – September  
 octubre – October  
 noviembre – November  
 diciembre – December

La Navidad **está en**  
 diciembre. = Christmas is  
 in December.

Las Estaciones – The  
 Seasons  
 El verano – Summer  
 El invierno – Winter  
 El otoño – Fall  
 La primavera – Spring

Other important words: hoy = today, mañana = tomorrow, yesterday = ayer, On = el, los

# Días de la Semana

<u>Friday</u>	<u>viernes</u>	<u>Saturday</u>	<u>sábado</u>
On Friday	el viernes	On Saturday	el sábado
On Fridays	los viernes	On Saturdays	los sábados
See you Friday	hasta viernes	See you Saturday	hasta sábado


<u>Sunday</u>	<u>domingo</u>	<u>Monday</u>	<u>lunes</u>
On Sunday	el domingo	On Monday	el lunes
On Sundays	los domingos	On Mondays	los lunes
See you Sunday	Hasta domingo	See you Monday	Hasta lunes

<u>Tuesday</u>	<u>martes</u>	<u>Wednesday</u>	<u>miércoles</u>
On Tuesday	el martes	On Wednesday	el miércoles
On Tuesdays	los martes	On Wednesdays	los miércoles
See you Tuesday	Hasta martes	See you Wednesday	Hasta miércoles

<u>Thursday</u>	<u>jueves</u>
On Thursday	el jueves
On Thursdays	los jueves
See you Thursday	Hasta jueves

## La fecha - The date

- ¿Cuál es la fecha? What is the date?
- Es el # de (month). It is the # of (month).
  - Ejemplo: It's Dec. 8<sup>th</sup> = Es el ocho de diciembre.



## Las estaciones – The seasons

- ¿En qué estación estamos? What is the season?
- Estamos en (Season). We are in \_\_\_/It's \_\_\_\_.
  - Ejemplo: It's fall. = Estamos en otoño.

## Vocabulario Importante....

- Hoy Today
- Mañana Tomorrow
- El calendario The calendar
- La fecha The date
- La semana The week
- El día The day
- Hoy es Today is
- Mañana es Tomorrow is
- ¿Qué día es hoy? What day is today?
- ¿Qué día es mañana? What day is tomorrow?

